



DIHK-Gesellschaft für berufliche Bildung  
Organisation zur Förderung der IHK-Weiterbildung mbH

## **Bundesweite Statistik zu den Prüfungen gemäß Berufskraftfahrerqualifikationsgesetz**

**2011**

## VERZEICHNIS

Seite:

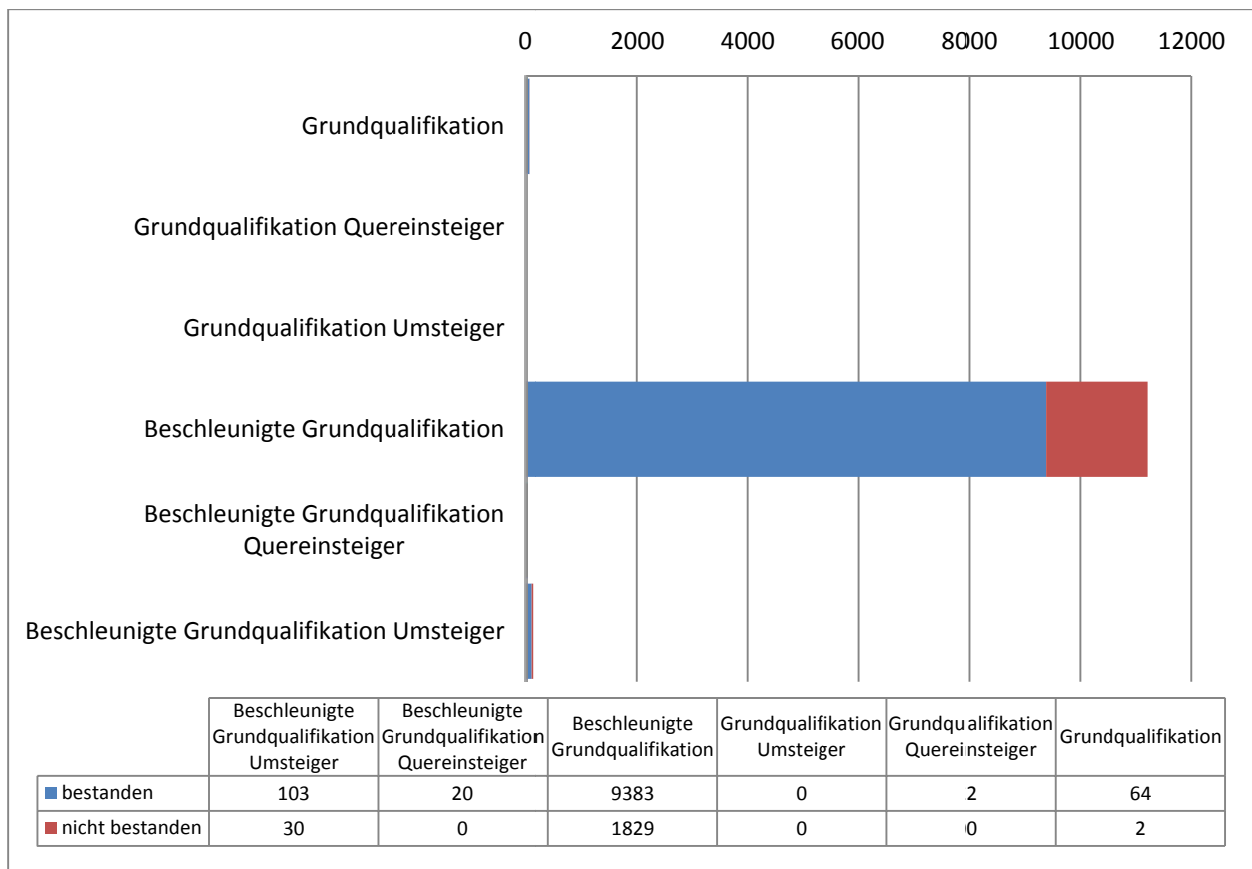
Anzahl der IHKs, die im Jahr 2011 Prüfungen durchgeführt haben (nach Prüfungsarten).....	- 3 -
Prüfungsteilnehmer nach Prüfungsarten im Güterkraftverkehr (2011) .....	- 4 -
Anteil der Prüfungsteilnehmer nach Prüfungsarten im Güterkraftverkehr (2011).....	- 5 -
Prüfungsteilnehmer nach Prüfungsarten im Personenverkehr (2011) .....	- 6 -
Anteil der Prüfungsteilnehmer nach Prüfungsarten im Personenverkehr (2011) .....	- 7 -
Prüfungen gem. BKrFQG im Güterkraftverkehr und Personenverkehr für die Jahre 2008 bis 2011 .....	- 8 -
Vergleich der Bestehensquoten zu Prüfungen im Güterkraftverkehr und Personenverkehr für die Jahre 2009 bis 2011 .....	- 8 -
Durchführung der Prüfungen gem. BKrFQG am PC im Jahr 2011 .....	- 9 -

## Anzahl der IHKs, die im Jahr 2011 Prüfungen durchgeführt haben (nach Prüfungsarten)

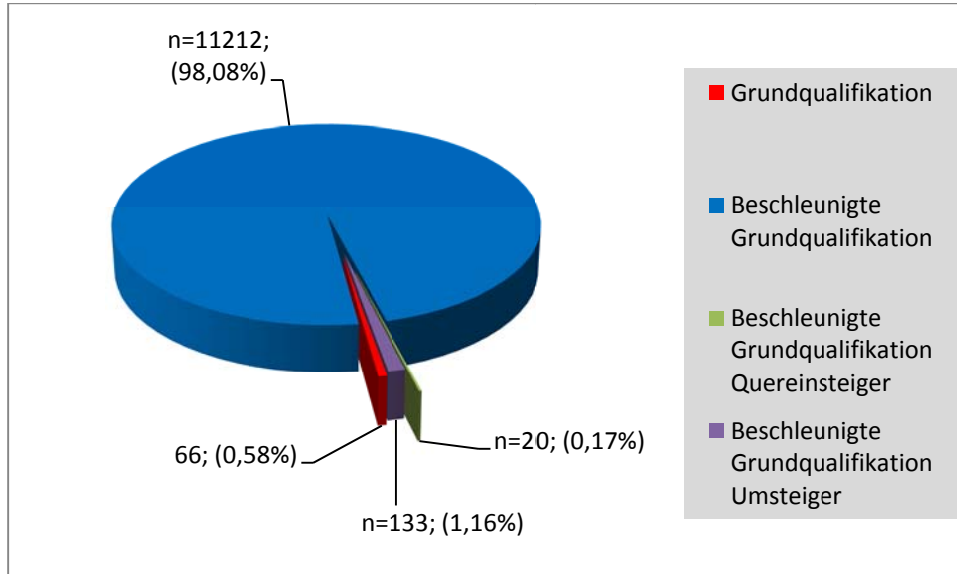
	Anzahl IHKs
<b>Güterkraftverkehr</b>	
Grundqualifikation	19
Grundqualifikation Quereinsteiger	2
Grundqualifikation Umsteiger	0
Beschleunigte Grundqualifikation	77
Beschleunigte Grundqualifikation Quereinsteiger	16
Beschleunigte Grundqualifikation Umsteiger	40
<b>Personenverkehr</b>	
Grundqualifikation	1
Grundqualifikation Quereinsteiger	0
Grundqualifikation Umsteiger	3
Beschleunigte Grundqualifikation	74
Beschleunigte Grundqualifikation Quereinsteiger	5
Beschleunigte Grundqualifikation Umsteiger	75

## Prüfungsteilnehmer nach Prüfungsarten im Güterkraftverkehr (2011)

	Gesamt	bestanden	nicht bestanden	Bestehens- quote
Grundqualifikation	66	64	2	96,97
Grundqualifikation Quereinsteiger	2	2	0	100
Grundqualifikation Umsteiger	0	0	0	-
Beschleunigte Grundqualifikation	11.212	9.383	1.829	83,69
Beschleunigte Grundqualifikation Quereinsteiger	20	20	0	100,00
Beschleunigte Grundqualifikation Umsteiger	133	103	30	77,44
	<b>11.433</b>	<b>9.572</b>	<b>1.861</b>	<b>83,72</b>

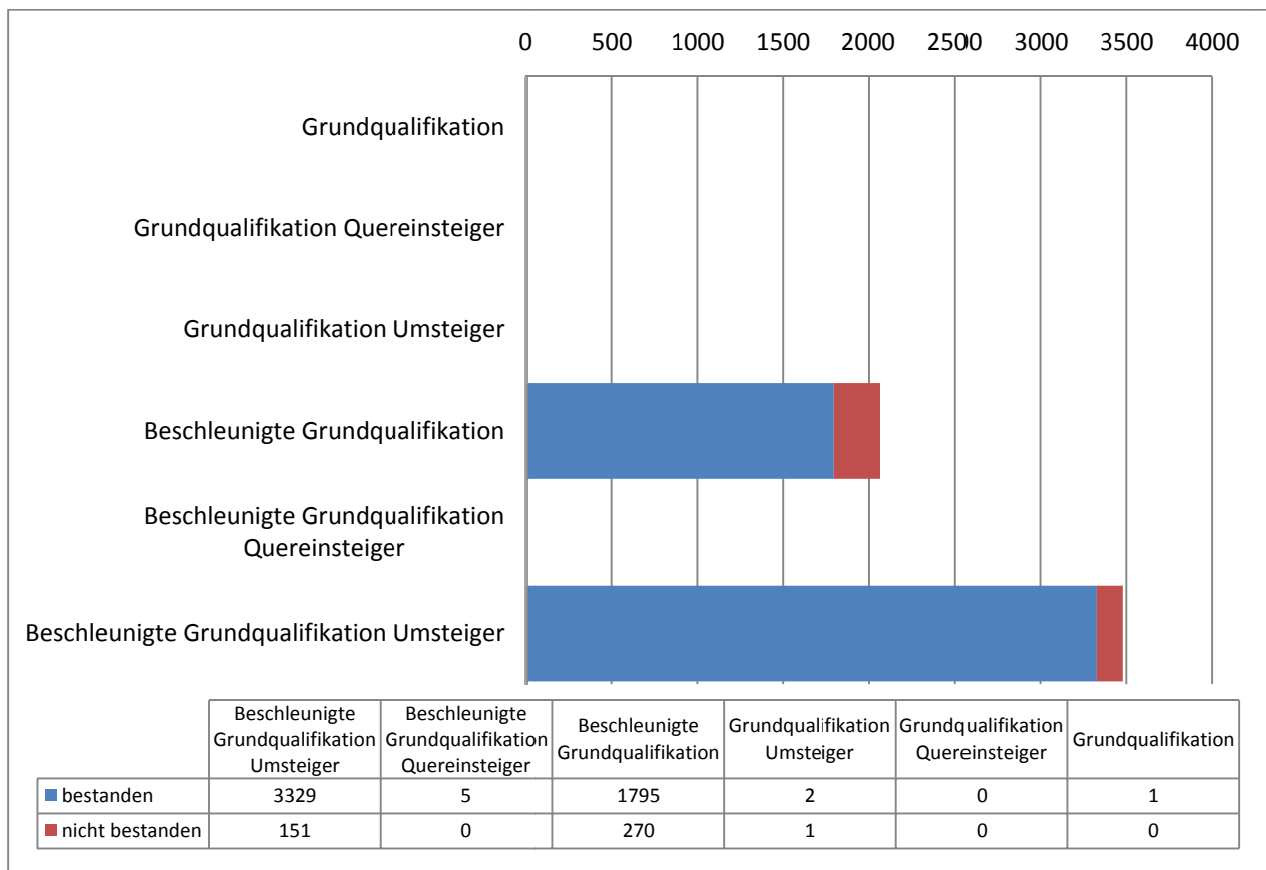


## Anteil der Prüfungsteilnehmer nach Prüfungsarten im Güterkraftverkehr (2011)

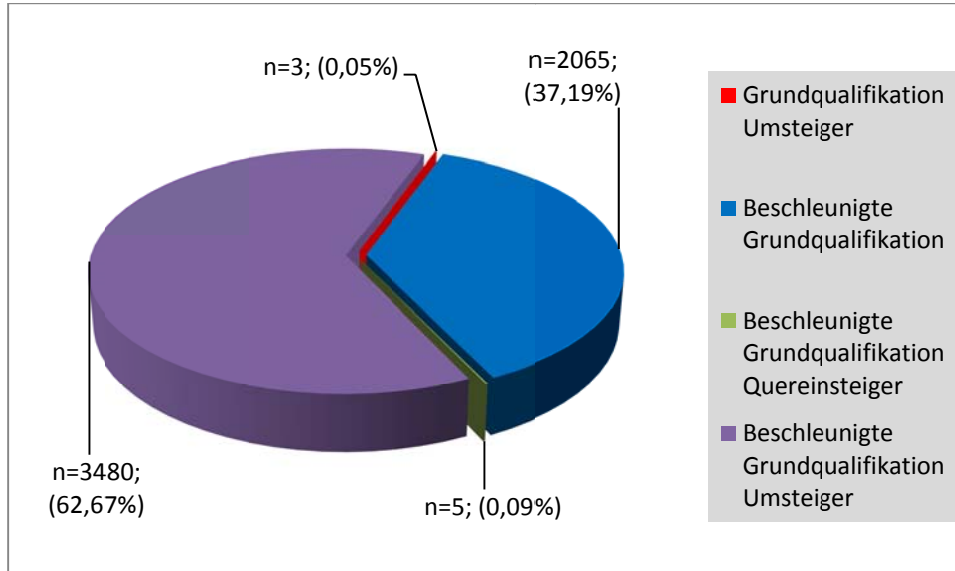


## Prüfungsteilnehmer nach Prüfungsarten im Personenverkehr (2011)

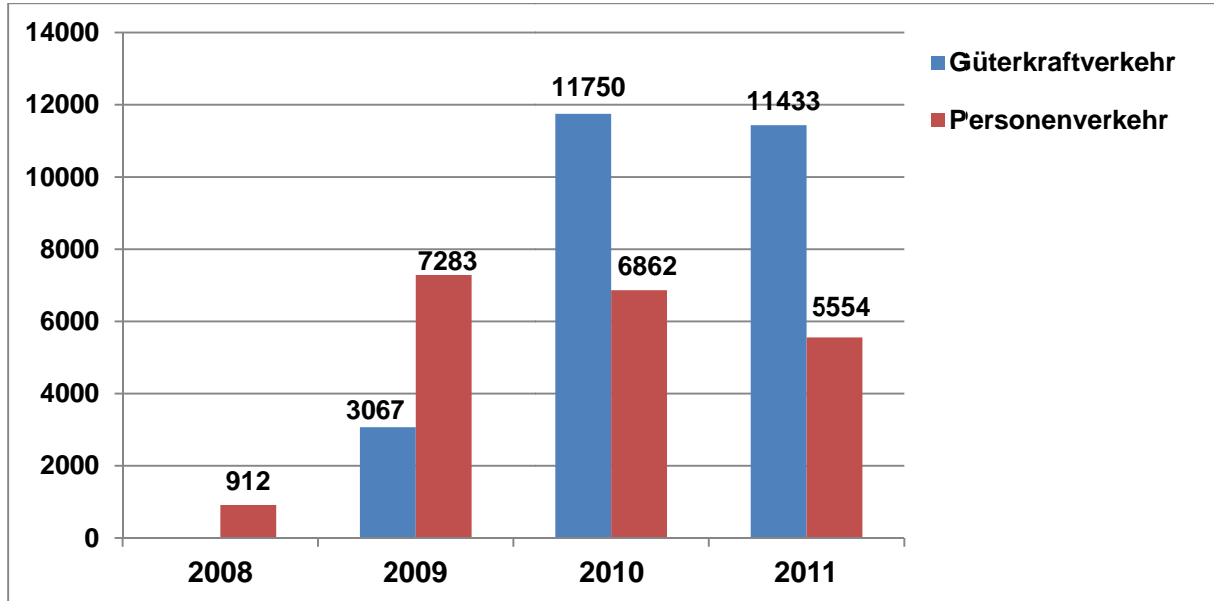
	Gesamt	bestanden	nicht bestanden	Bestehens- quote
Grundqualifikation	1	1	0	100,00
Grundqualifikation Quereinsteiger	0	0	0	-
Grundqualifikation Umsteiger	3	2	1	66,67
Beschleunigte Grundqualifikation	2.065	1.795	270	86,92
Beschleunigte Grundqualifikation Quereinsteiger	5	5	0	100,00
Beschleunigte Grundqualifikation Umsteiger	3.480	3.329	151	95,66
	<b>5.554</b>	<b>5.132</b>	<b>422</b>	<b>92,40</b>



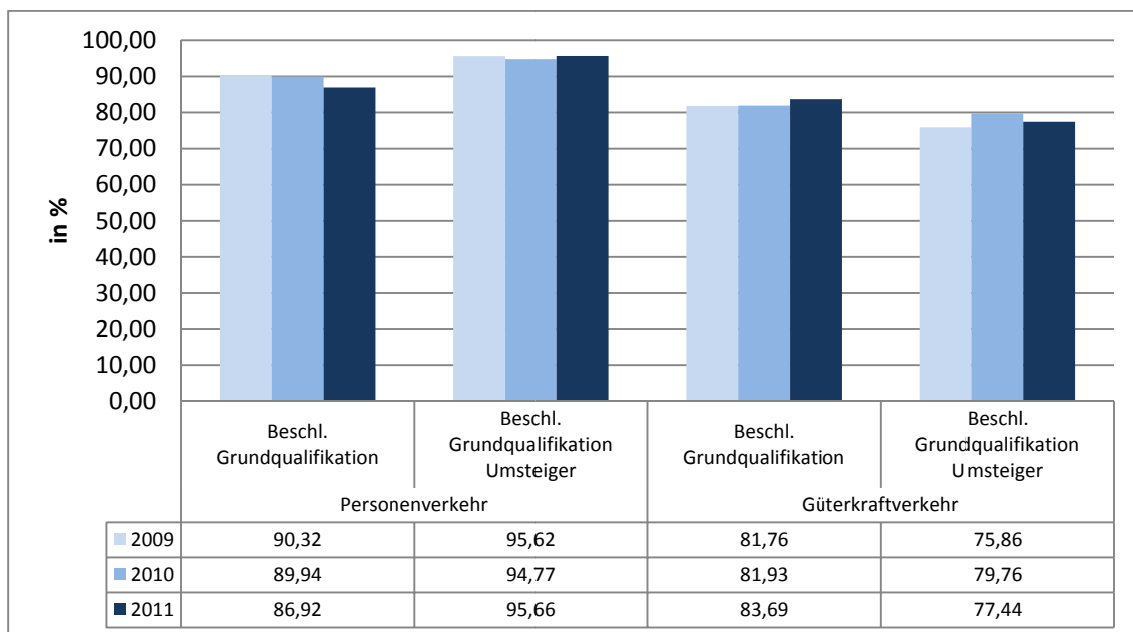
## Anteil der Prüfungsteilnehmer nach Prüfungsarten im Personenverkehr (2011)



## Prüfungen gem. BKrFQG im Güterkraftverkehr und Personenverkehr für die Jahre 2008 bis 2011



## Vergleich der Bestehensquoten zu Prüfungen im Güterkraftverkehr und Personenverkehr für die Jahre 2009 bis 2011





## Durchführung der Prüfungen gem. BKrFQG am PC im Jahr 2011

	<b>Gesamt</b>	<b>bestanden</b>	<b>nicht bestanden</b>	<b>Bestehens- quote</b>
<b>Güterkraftverkehr</b>				
Beschleunigte Grundqualifikation	672	616	56	91,67
Beschleunigte Grundqualifikation Umsteiger	7	6	1	-
<b>Personenverkehr</b>				
Beschleunigte Grundqualifikation	98	94	4	85,71
Beschleunigte Grundqualifikation Umsteiger	177	170	7	96,05
	<b>954</b>	<b>886</b>	<b>68</b>	

